

登録方法



新規登録の方はここをクリックして登録を行ないます

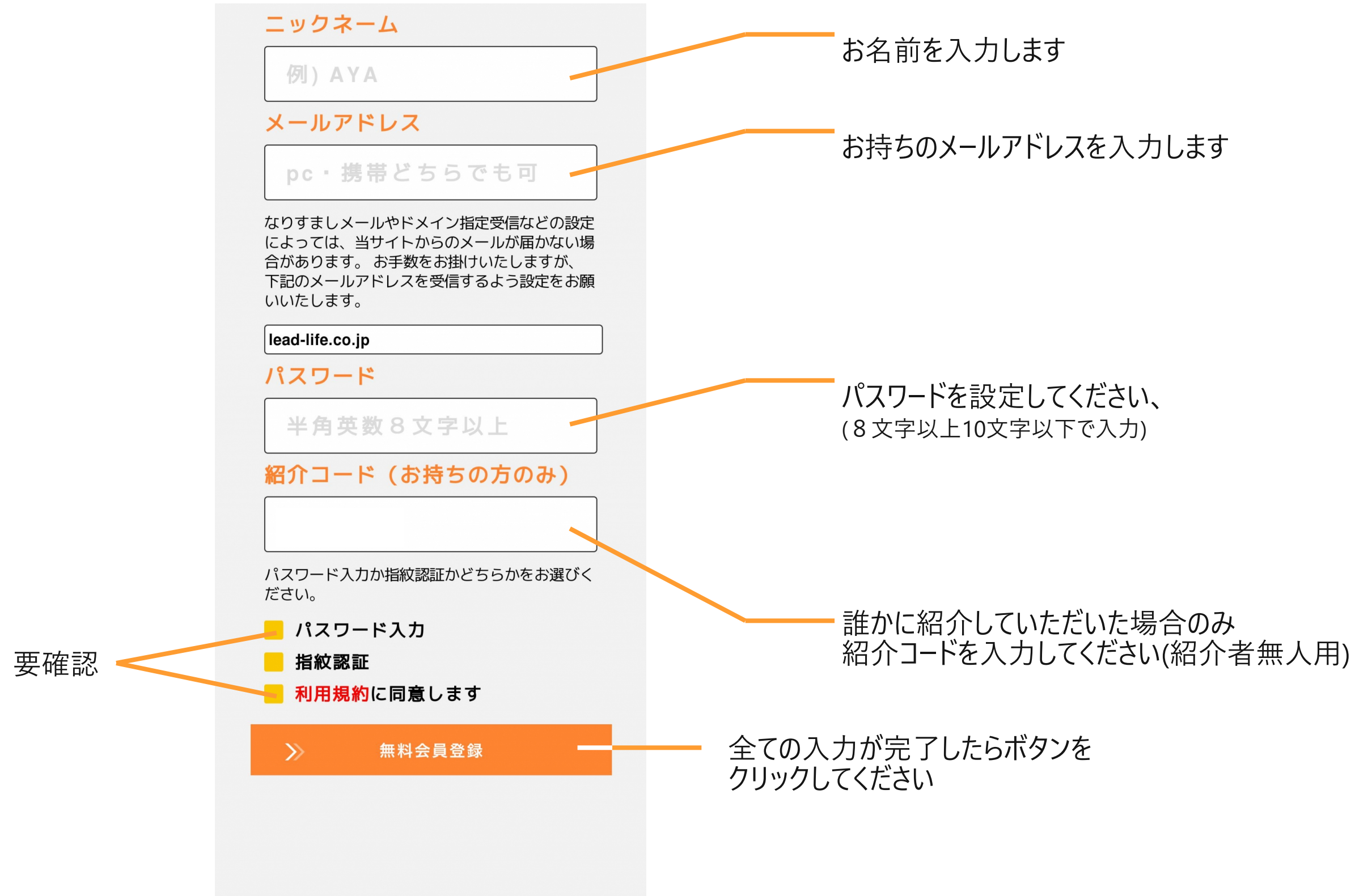


※特許取得済

アプリでできること

□ □ □ □ □

登録方法



The image shows a registration form with several fields and checkboxes. Orange lines with arrows point from Japanese text annotations to specific parts of the form. The form is titled '登録方法' (Registration Method) at the top. The fields are: 'ニックネーム' (Nickname) with an example '例) AYA'; 'メールアドレス' (Email Address) with a placeholder 'pc・携帯どちらでも可' (Can be either PC or mobile); a domain selection field with 'lead-life.co.jp' selected; 'パスワード' (Password) with a placeholder '半角英数 8 文字以上' (Alphanumeric 8 characters or more); and '紹介コード (お持ちの方のみ)' (Referral code (only if you have one)). Below these are three checkboxes: 'パスワード入力' (Password input), '指紋認証' (Fingerprint authentication), and '利用規約に同意します' (I agree to the terms of use). At the bottom is an orange button with a double arrow and the text '無料会員登録' (Free member registration). Annotations include: 'お名前を入力します' (Enter your name) pointing to the nickname field; 'お持ちのメールアドレスを入力します' (Enter your email address) pointing to the email field; 'パスワードを設定してください、(8 文字以上10文字以下で入力)' (Set a password, (8 characters or more, 10 characters or less)) pointing to the password field; '誰かに紹介していただいた場合のみ 紹介コードを入力してください(紹介者無人用)' (Only if introduced by someone, enter the referral code (for use by the introducer only)) pointing to the referral code field; '要確認' (Confirmation required) with arrows pointing to the three checkboxes; and '全ての入力が完了したらボタンをクリックしてください' (Click the button when all inputs are complete) pointing to the registration button.

ニックネーム

例) AYA

メールアドレス

pc・携帯どちらでも可

なりすましメールやドメイン指定受信などの設定によっては、当サイトからのメールが届かない場合があります。お手数をお掛けいたしますが、下記のメールアドレスを受信するよう設定をお願いいたします。

lead-life.co.jp

パスワード

半角英数 8 文字以上

紹介コード (お持ちの方のみ)

パスワード入力か指紋認証かどちらかをお選びください。

☐ パスワード入力

☐ 指紋認証

☐ 利用規約に同意します

>> 無料会員登録

お名前を入力します

お持ちのメールアドレスを入力します

パスワードを設定してください、
(8 文字以上10文字以下で入力)

誰かに紹介していただいた場合のみ
紹介コードを入力してください(紹介者無人用)

要確認

全ての入力が完了したらボタンをクリックしてください

ログイン画面



The image shows a login screen with a light gray background. At the top, there is a navigation bar with a back arrow, a key icon, the text 'ログイン画面 login', a house icon, and a circular menu icon labeled 'メニュー'. Below the navigation bar, there are two input fields: 'メールアドレス' (Email Address) and 'パスワード' (Password). The email field contains the placeholder text 'PC・携帯どちらでも可'. Below the password field is a checkbox labeled 'パスワードを表示' (Show Password). At the bottom, there is an orange button with a right arrow and the text 'ログイン'. Below the button is a link that says 'パスワードをお忘れの場合' (If you forgot your password).

メールアドレス

PC・携帯どちらでも可

パスワード

☐ パスワードを表示

ログイン

パスワードをお忘れの場合

登録したメールアドレスを
入力する

登録したパスワードを
入力する

入力完了後クリック

メニュー画面



メニューの画面に移ります

資産や仮想通貨の管理ページ

お薬手帳、身分証明書
仕事のことなど、自分の身に
関する情報の管理ページ

遺言書の有無や、保管場所に
ついてのページ

葬儀の希望や、今後の
お墓の管理などの管理ページ

ペットに関する情報などの
管理ページ

携帯番号、メールアドレス
パスワードの管理ページ

メニュー

コラムを表示します。

掲示板を開きます。

設定を開きます。



メニューに戻ります

各専門家にお問い合わせができるページへ移動します。

有料会員様が使用できるコンテンツが開きます。

死亡確認通知を開きます。

私のこと



○お薬のこと

...アレルギー情報から服用している方薬の詳細、かかりつけ医などお薬全般の管理を行えるページです。

○身分証明

(名前、住所、連絡先)

...ご自身の身分証明書について管理を行えるページです。

○宝物やコレクションについて

...アレルギー情報から服用している方薬の詳細、かかりつけ医などお薬全般の管理を行えるページです。

○家のこと

...wi-fi情報など家の情報について管理を行えるページです。

○自分の仕事について

...自分の仕事情報について管理を行えるページです。

○期日について

...免許証・車検・パスポートなどの情報管理を行えるページです。

追加したいカテゴリを入力・追加ができます。

お薬のこと

下に進んでいきながら記入を行なってください。



お薬手帳やお薬などを撮った写真や動画をここに載せることができます。
押して、該当の写真や動画を選択してください。



消す場合は、登録した写真や画像を押し、「削除してもよろしいでしょうか」のOKを押してください。

お薬のこと

アレルギー情報から服用している方薬の詳細、かかりつけ医などお薬全般の管理を行えるページです。
下に進んでいきながら記入を行なってください。

1.健康等について

アレルギー

薬のアレルギーや、その他食物花粉など
思い当たるアレルギーの入力をしてください。

血液型

血液型を入力してください

病歴・持病

持病や、過去にかかった病気などを
思い当たるものを記入してください。

服用中のお薬（お薬手帳）

薬の商品名

お薬のこと

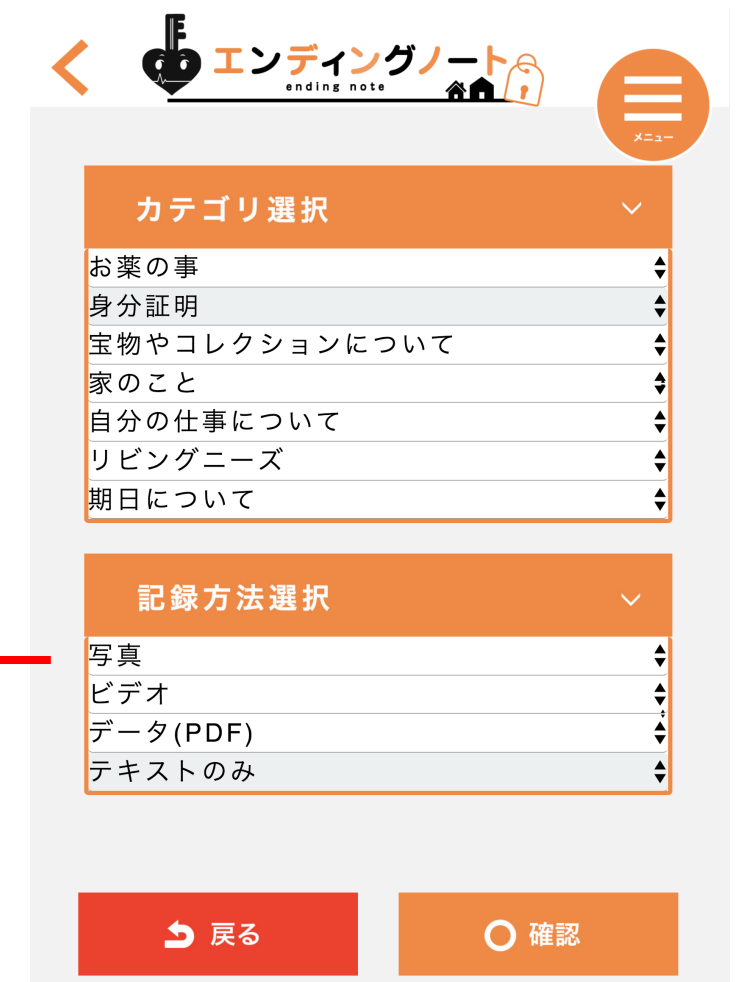
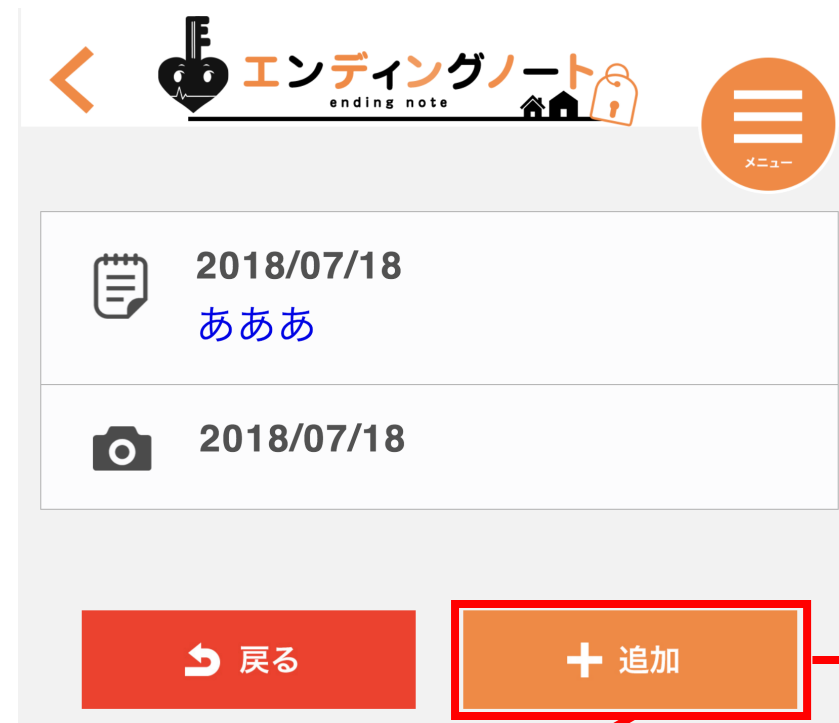
アレルギー情報から服用している薬の詳細、かかりつけ医などお薬全般の管理を行えるページです。
下に進んでいきながら記入を行なってください。

服用中のお薬（お薬手帳）	
薬の商品名	<input type="text"/>
処方した日	<input type="text"/> 年 <input type="text"/> 月 <input type="text"/> 日
処方病院	<input type="text"/>
医師名	<input type="text"/>
薬の量	<input type="text"/>
薬の飲み方と回数	<input type="text"/>
処方日数	<input type="text"/>
<div><div>+</div><div>項目を追加する</div></div>	

現在服用をしている薬の名称、
処方日、処方病院など、項目に沿って
記入を行なってください。
不明な箇所は空白で問題ありません。

服用をしている薬が複数ある場合、こちらのボタンを
押して項目の追加を行います。
先ほどと同様に複数の薬の追加を行ってください。

メニュー



身分証明～期日についての詳細ページにある「+追加」ボタンを選択すると全てカテゴリ選択と記事方法選択の画面に遷移してしまう

身分証明

●●●○ SoftBank 19:53 79%

<

エンディングノート
ending note

メニュー

身分証明 (名前、住所、連絡先)

テキスト入力

本文

画像で残す

動画で残す

有料会員

になるとこんな事が出来ます

決定する

編集する

自分の身分証明が行える内容を記載してください。
名前、住所、連絡先 など

— 宝物やコレクションについて



財産について

2.宝物やコレクションについて

種類名称

保管場所

自分の死後の処分の方法

備考

リストを追加

保存する

宝物やコレクションの名称を
記入してください。

宝物やコレクションの保管場所を
記入してください。

宝物やコレクションの処分方法を
記入してください。

その他にか宝物やコレクションについて
あれば記入をしてください。

2 個目以降の宝物やコレクションの入力を行う場合、
記入してください。

家のこと

(wi-fiの設定情報など)



wi-fi情報などを追加します。

入力例

・タイトル：wifi

ex0123456-a パスワード：1111

・タイトル：wifi

ex0123456-g パスワード：2222

自分の仕事について



自分の仕事情報について追加を行います。

入力例

・タイトル：株式会社〇〇

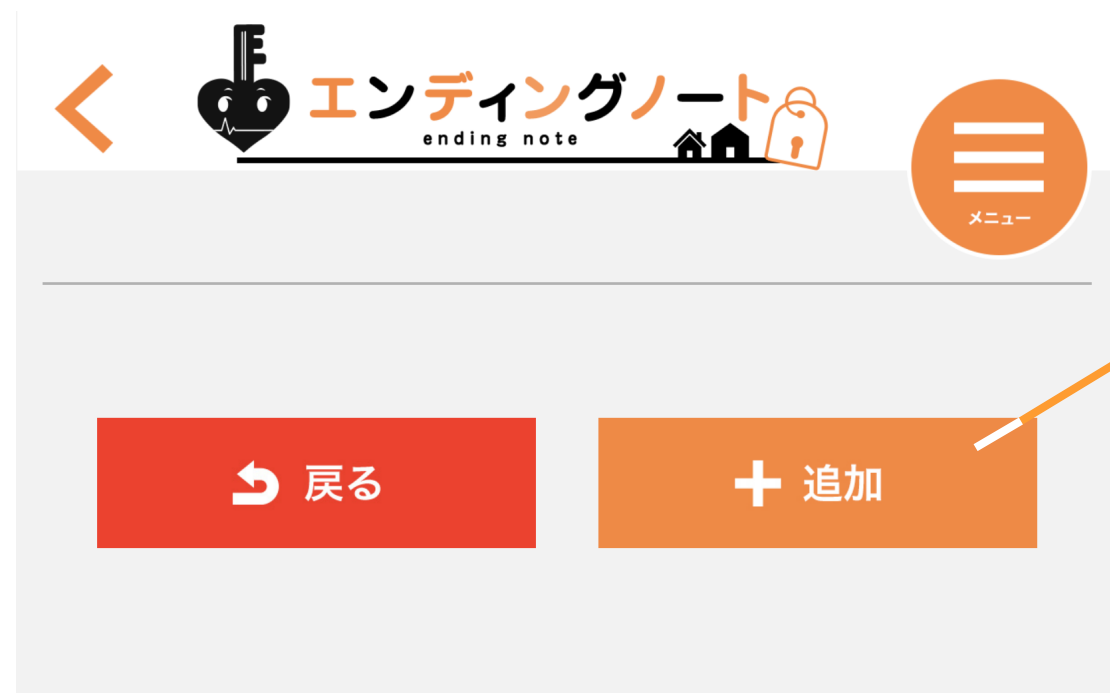
住所 xx県〇〇市

電話番号 090-000-0000

・タイトル：アフィリエイト(副業)

期日について

(免許証・車検・パスポートなど)



免許証・車検・パスポートなどの
入力を行います。

入力例

・タイトル：免許証

番号 第123456789101

有効期限 平成xx年〇月〇日

その他追加



私のこと



お薬のこと



身分証明
(名前、住所、連絡先)



宝物やコレクション
について



家のこと
(wi-fiの設定情報など)



自分の仕事
について



リビングニーズ



期日について
(免許証、車検、パスポート等)

カテゴリーを追加

 追加する

上の他に追加したい内容がある場合、
自分でカテゴリーの追加を行うことができます。

財産について



資産についての次回層に進みます。

入力項目へ進みます。

入力項目へ進みます。

資産について



資産について

過去に住んだことのある住所



不動産



預貯金



証券口座



株式



その他金融資産/有価証券



各項目の入力へ進みます

資産について

現金(預貯金以外)



その他の遺産



貸金庫/レンタル倉庫/
トランクルーム 等



貸しているお金



借金・ローン



保証債務



クレジットカード



電子マネー



年金



各項目の入力へ進みます

— 過去に住んだことのある住所 —



資産について

1.過去に住んだことのある住所

郵便番号

-

住所



リストを追加

 保存する

過去に住んだことのある郵便番号・住所を記入してください。

過去に住んだことのある郵便番号・住所を複数ある場合は、ここを押して追加をしてください。

不動産



資産について

2.不動産

住所

地番/家屋番号

地目/種類・構造

持分

使用・管理状況等

リストを追加

 保存する

謄本に沿って項目ごとに入力を行なってください。

追加で行いたい場合はこちらをクリックしてください。

預貯金



資産について

3. 預貯金

金融機関名

支店名

預貯金の種類

口座番号／記号番号

名義人

(ネットバンク用) ウェブ用ID

預貯金について項目に沿って入力をおこなってください。

預貯金

口座の使用用途

その口座から自動引き落としにされているもの

費目

引き落とし日

備考



項目を追加する



リストを追加

 保存する

預貯金について項目に沿って入力をおこなってください。

預貯金の項目追加を行う場合はこちらをクリックします。

更に預貯金の追加を行う場合はこちらをクリックします。

証券口座

資産について

4.証券口座

証券会社名	<input type="text"/>
口座番号	<input type="text"/>
名義人	<input type="text"/>
ウェブ用ID	<input type="text"/>
連絡先	<input type="text"/>
備考	<input type="text"/>

+ リストを追加

保存する

項目に沿って証券口座の内容を入力します。

証券口座を更に追加する場合は
こちらをクリックして追加します。

株式

資産について

5.株式

証券会社

銘柄

証券番号等

数量

株

管理,保護預かりの有無

☒ 有り ☐ 無し

備考

+ リストを追加

保存する

項目に沿って株式の内容を入力します。

株式を更に追加する場合は
こちらをクリックして追加します。

その他金融資産/有価証券

資産について

6.その他金融資産/有価証券

名称・銘柄・内容
(純金積立、プラチナ積立、ゴルフ会員権など)

名義人

証券会社・金融機関・取扱会社

記号番号等

連絡先

使用・管理状況等

+ リストを追加

項目に沿って金融資産/有価証券の内容を入力します。

金融資産/有価証券を更に追加する場合は
こちらをクリックして追加します。

保存する

現金(預貯金以外)

メニュー

資産について

7.現金(預貯金以外)

金額

円

保管場所

備考

+

リストを追加

保存する

現金について項目に沿って内容を入力します。

現金についてを更に追加する場合は
こちらをクリックして追加します。

その他の遺産

資産について

8. その他の遺産

種類・保険会社

保険証書記号番号等

証券番号等

使用・管理状況等

+ リストを追加

保存する

その他遺産について項目に沿って内容を入力します。

更にその他遺産について追加する場合は
こちらをクリックして追加します。

貸金庫/レンタル金庫/トランクルーム

資産について

9.貸金庫/レンタル倉庫/
トランクルーム等

契約会社

連絡先

郵便番号

-

住所

保管しているもの

+ リストを追加

保存する

貸金庫/レンタル金庫/トランクルームについて
項目に沿って内容を入力します。

更に貸金庫/レンタル金庫/トランクルームについて
追加する場合はこちらをクリックして追加します。

貸してるお金

資産について

10.貸しているお金

貸した相手

電話番号

貸した相手の住所郵便番号

 -

貸した相手の住所の住所

貸した日

 年 月 日

貸してるお金について内容を項目に沿って
入力をしてください。

貸してるお金

金額

証書の有無



有り



無し

保管場所

残額（いつの時点でいくらか）

備考



リストを追加



保存する

貸してるお金について内容を項目に沿って
入力をしてください。

貸してるお金について
追加する場合はこちらをクリックして追加します。

借金・ローン

資産について

11. 借金・ローン

借入先

電話番号

借入先の郵便番号

 -

借入先の住所

借入日

 年 月 日

借入額

返済方法

項目に沿って借金・ローンについて入力を行います。

借金・ローン

担保について

担保の有無

☒ 有り ☐ 無し

担保に取られているもの

+ 取られているものを追加する

借入残高（いつの時点でいくらか）

借入目的

+ リストを追加

担保の有無について選択を行い、
必要があれば項目に沿って入力を行います。

複数項目入力のため追加を行う場合、こちらを
クリックします。

項目に沿って借入について入力します。

借金・ローンについて追加の内容がある場合
こちらをクリックして入力を行います。

 保存する

保証責務

資産について

メニュー

12.保証債務

保証した日

年月日

保証した金額

主債務者（保証した人）

主債務者の連絡先

債権者の氏名・名称

債権者の連絡先

+

 リストを追加

保存する

項目に沿って保険責務の内容を入力します。

保険責務を更に追加する場合は
こちらをクリックして追加します。

クレジットカード

資産について

13.クレジットカード

カードの名称

クレジットカードブランド

カード番号

紛失時の連絡先

ウェブ用ID

備考

+ リストを追加

保存する

項目クレジットカードの内容を入力します。

クレジットカードを更に追加する場合は
こちらをクリックして追加します。

電子マネー

●●●○ SoftBank 19:53 79%



資産について

14.電子マネー

カードの名称

番号

紛失時の連絡先

+ リストを追加

✎ 保存する

項目に沿って電子マネーの内容を入力します。

電子マネーを更に追加する場合は
こちらをクリックして追加します。

年金

資産について

15.年金

公的年金の基礎年金番号

加入したことがある年金の種類
(国民年金、厚生年金、共済年金、その他)

私的年金の名称

連絡先

備考

項目に沿って年金についての内容を入力します。

保存する

お墓や葬儀



次のページで詳細説明

葬儀について



2. 葬儀について

葬儀に呼ぶ人リスト

氏名

郵便番号

 -

住所

電話番号

リストを追加

葬儀の内容

葬儀の際に呼ぶ人のリストを事前に作成します。
名前・郵便番号・住所・電話番号と
項目に沿って記入をしてください。

一人目の追加が完了したらこちらをクリックし、
二人目、三人目と記入を同じように行い追加することができます。

葬儀について

葬儀の内容

準備の有無（予約はしてあるか）

☒ 希望する ☐ 希望しない

葬儀代

円

予約してある葬儀会社の名称

連絡先

宗派

希望する葬儀の具体的な内容

葬儀を執り行う際にどのように行うかを記入します。分かる範囲で記入をしてください。

入力欄に一通り入力が完了したら、保存するをクリックします。

 保存する

お墓について



1. お墓について

お墓の準備

準備の有無

☐ 有り ☒ 無し

墓を継承してほしい人

【準備／有の方】

名称

お墓の場所：郵便番号

 -

お墓の場所：住所

連絡先

お墓の準備の有無を選択してください。

墓を継承して欲しい人を入力してください。

お墓の準備で「有」を選択した方は項目に沿って内容を入力してください。

お墓について

墓地使用权者

購入店名

契約日

 年 月 日

宗派

管理状況

備考（気になる点・心配事等）

【準備／無の方】

納骨方法の要望

お墓の準備で「有」を選択した方は
項目に沿って内容を入力してください。

お墓の準備で「無」を選択した方は
項目に沿って内容を入力してください。

遺言内容

**エンディングノート**
ending note

メニュー

遺言書

遺言書について

遺言書の有無

☐ 有り ☒ 無し

遺言書の種類

☐ 自筆 ☒ 公正証書

保管場所

遺言書の有無の選択をしてください。

遺言書が有の場合、遺言書の種類を選択してください。
遺言書の保管場所を記入してください。

携帯電話や会員サービス

相談・依頼した専門家について

氏名

名称

郵便番号

-

住所

電話番号

リストを追加

項目に沿って携帯電話や会員サービスの内容を入力します。

携帯電話や会員サービスを更に追加する場合はこちらをクリックして追加します。

保存する

その他



その他

ペットについて

ペットの基本情報

名前

性別

☒ オス ☐ メス

エサ

血統書の有無

☒ 有り ☐ 無し

【血統書が有る場合】

登録番号

リストを追加

項目に沿ってペットの内容を入力します。

ペットを更に追加する場合は
こちらをクリックして追加します。

その他

病気／病院	
病名	<input type="text"/>
かかりつけの動物病院	<input type="text"/>
連絡先	<input type="text"/>
リストを追加	
ペット保険	
保険会社名	<input type="text"/>
電話番号	<input type="text"/>
請求方法	<input type="text"/>
保険の内容	<input type="text"/>
リストを追加	

項目に沿って病気/病院の内容を入力します。

病院/病気を更に追加する場合は
こちらをクリックして追加します。

項目に沿ってペット保険の内容を入力します。

ペット保険について更に追加する場合は
こちらをクリックして追加します。